

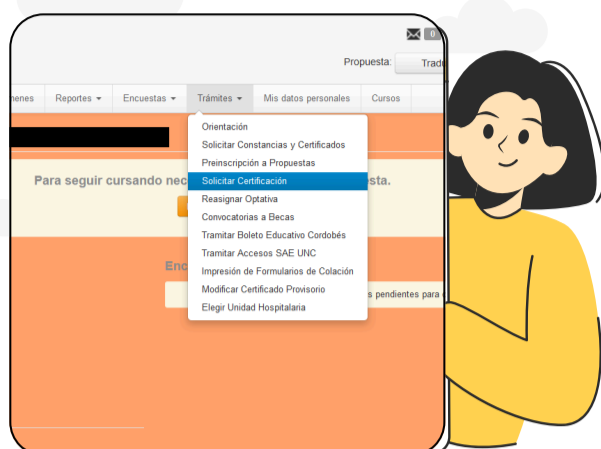
INSCRIPCIÓN DIGITAL

Diploma y analítico digital

01

Inscripción en guaraní

Ingresar a autogestión guaraní, seleccionar la carrera, ir a "Trámites". Seleccione la opción de "Solicitar Certificación".



02

Nueva solicitud

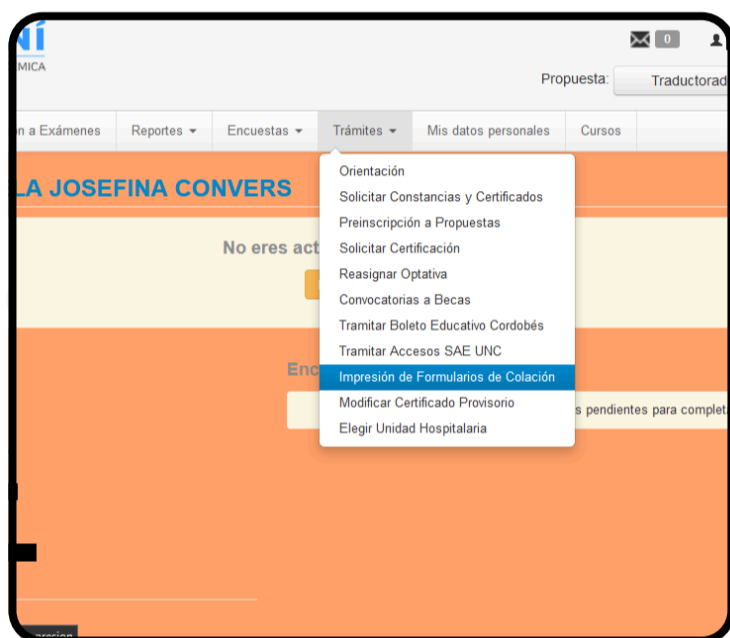
Iniciar una nueva solicitud. Corroborar los datos personales y seleccionar el certificado correspondiente y la colación vigente.



03

Encuesta

Una vez confirmados los datos personales, completar la encuesta. Luego, ir a "Trámites" y seleccionar "Impresión de Formularios de Colación".



04

Documentación

En Trámites >> "Solicitar Certificación", cargar la documentación solicitada y luego seleccionar "Finalizar la Solicitud".

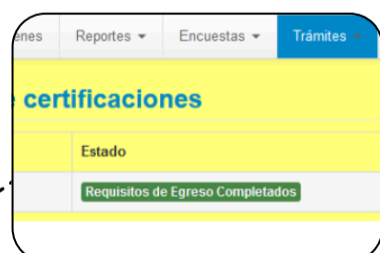


05

IMPORTANTES

Es necesario verificar el estado de la solicitud. Si la solicitud ha sido "Rechazada" se deberán completar los requisitos indicados.


Si la documentación cargada está "Aceptada" el nuevo estado será "Requisitos de Egreso Completados".



06

Completar el formulario

Imprimir y completar con fecha y firma los Formularios de Colación descargados de Guaraní. Por último, completar el formulario de drive que figura en el siguiente enlace, de acuerdo a lo indicado en "Entrega de documentación para la inscripción a Diploma y analítico digital".



<https://www.lenguas.unc.edu.ar/colacion-de-grados>